

Exemples de situations :

- * le retour du maître à la maison.
- * la vue de la laisse avant le départ en balade.

Que faire ?

- Être calme, pour aider le chien à se poser.
- Proposer au chien un objet à mordre, pour l'aider à s'apaiser.
- Demander au chien d'aller chercher un objet et de nous le rapporter.
- Si le chien n'est pas beaucoup agité, on peut lui demander de patienter (en utilisant le signe de la main) quelques secondes, avant d'aller chercher un objet à lui donner.

L'aboiement de garde

Il est entendu lorsque le chien se sent dans une position, où il doit se défendre ou défendre son bien.

Il débute souvent par un grognement, puis devient un aboiement court et profond (grave), entrecoupé d'autres grognements :

« grrr – aboiement, aboiement – grrr. »

Exemple de situations :

* le chien qui est laissé seul dans le jardin, pour garder la maison.

Que faire ?

- Éviter de laisser le chien dans une situation, où il pourrait ressentir le besoin de se défendre.
- Être attentif aux signaux qui précèdent l'aboiement, pour intervenir avant que le chien active son mode de défense.
- Prendre la responsabilité de la situation en se positionnant entre le chien et le déclencheur de l'aboiement. Faire une barrière entre les 2.
- Marcher en courbe lorsque l'on croise des personnes ou d'autres chiens, pour ne pas mettre le chien dans une position, où il se sentira menacé.

L'aboiement appris

Il est souvent issu d'une des 5 autres catégories.

Ce qui le distingue c'est que le maître l'a préalablement, consciemment ou non, récompensé. Le maître a accordé de l'attention à son chien au mauvais moment, ou de façon inadaptée (alors que le chien aboyait). Il est facilement identifiable car le chien commence à aboyer, se détourne de l'objet déclencheur pour regarder son maître, et aboie à nouveau.

Exemples de situations :

- * le chien seul dans le jardin, à qui on ouvre la porte pour lui demander de se taire ;
- * le chien qui aboie lorsque la sonnette retentit, et avec lequel on fait la course jusqu'à la porte.

Que faire ?

- Identifier quelle situation engendre l'aboiement et éviter d'y mettre le chien : enlever au chien la possibilité d'aboyer.
- Éviter de récompenser un mauvais comportement.
- Apprendre au chien le comportement adapté à la situation du moment.

En résumé :

Ne jamais punir une vocalise ! Essayer de l'identifier et trouver la situation qui en est à l'origine.

A partir de ce moment là :

- stopper les actions qui font aboyer le chien,
- éviter d'exposer le chien à ce qui le fait réagir,
- aider le chien à éviter les situations difficiles : ne pas le positionner dans une situation où il serait obligé de se défendre, ou dans une situation d'excitation inutile,
- Apprendre au chien un comportement alternatif.

Pour en savoir plus sur le langage du chien, je vous conseille les ouvrages de Turid Rugaas :

- Les signaux d'apaisement, les bases de la communication canine, Labège, Les éditions du Génie Canin, octobre 2009, 88 pages.

- Barking, the Sound of a Language, Wenatchee, Washington – U.S.A, Dogwise Publishing, 2008, 112 pages.

Réalisé par **Bénédicte Pfiffelmann**

Site : www.academichien.fr
Mail : contact@academichien.fr
Tél. : 06 89 91 77 73

N° SIRET : 818 141 285 000 10



Aboyer, c'est communiquer

« Le petit dictionnaire de mes vocalises »



Mon langage n'aura bientôt plus de secret pour vous !

Le chien possède un répertoire de vocalises assez diversifié, pour s'exprimer.

Chaque vocalise a une signification, et traduit l'état émotionnel du chien au moment précis où il l'émet.

Essayons d'analyser ces situations pour réagir de façon adaptée, et ne pas chercher à tout prix à inhiber le chien.





Les moyens de communication du chien

Les chiens sont avant tout de **grands observateurs** et ils **utilisent surtout leur corps pour communiquer**. Pour eux chaque posture, chaque mouvement de tête et chaque regard a une signification. **Leur corps reflète leur état émotionnel** et traduit leur degré de stress à tout moment.

Mais parfois la posture n'est pas suffisante pour se faire comprendre : ils ne sont pas visibles, ils sont trop éloignés de l'individu auquel ils veulent transmettre une information, ou leur message n'est pas compris. Ils vont alors ajouter du son à leur message, pour le souligner, le préciser.

Les sons utilisés par le chien

Les principaux sons émis par les chiens sont les suivants :

-  **Le gémissement ;**
-  **Le hurlement ;**
-  **Le grognement ;**
-  **et l'aboïement.**

Le gémissement



Signification

C'est principalement le langage utilisé par les **chiots** :

- quand ils **recherchent le contact de leur mère**,
- quand ils **l'appellent** car ils ont **faim**.

Les **chiens adultes** peuvent eux gémir quand :

- ils ont **faim ou soif**,
- ils ont **besoin de se soulager**,
- ils ont **besoin d'aide**,
- ils **ressentent une douleur**,
- ils **veulent se sortir d'une situation** (ex. : chien enrhumé dans une cage, qui voudrait sortir car il a envie d'uriner).

Le gémissement peut aussi signifier une **excitation face à un événement**.

Mon chien gémit, que faire ?

- **Ne pas l'ignorer**, car le chien peut entrer dans une grande panique.

Venir voir le chien et observer la situation dans laquelle il se trouve. Vérifier s'il n'est pas blessé ou douloureux.

- **Rassurer le chien, lui donner du contact.**

Le hurlement

Signification

Plus particulièrement utilisé **chez les loups**, il se retrouve également dans certaines situations chez le chien.

Il a **différentes significations** :

- « **Je suis là, où es-tu ?** », le chien **indique sa position à ses congénères**. Ce hurlement est typique chez les chiens de traîneaux, par exemple.

- **Pour rassembler le groupe familial.**

- « **J'ai besoin de toi** » : peut être utilisé par **un chien laissé trop longtemps seul à la maison**. Il appelle alors à l'aide sa famille, car il est apeuré. Ça peut aussi être un **mâle qui appelle une femelle en chaleur**, pour s'accoupler.

- **Pour simplement appeler ses congénères**, pour qu'ils passent un bon moment ensemble.

- « **Je suis seul** » : les chiens hurlent instinctivement lorsqu'ils sont seuls, car ils pensent que leur hurlement fera venir quelqu'un. **Ils appellent à l'aide, au secours.**

Mon chien hurle, que faire ?



- **Éviter les situations anxiogènes pour le chien**, où il se sentira apeuré.

- **Sécuriser l'environnement du chien.**

Veillez à ce qu'il soit **rassuré**.

- Si le chien risque d'être seul trop longtemps, faire appel à **un dog-sitter**, pour lui apporter la présence et la sécurité, nécessaires à son bien-être.

Le grognement

Signification

Cette vocalise fait souvent peur. Pourtant **un chien qui grogne communique bien et envoie un message clair, il faut l'écouter**.

Il exprime souvent une **difficulté** : quelque chose qui fait peur, qui est douloureux **ou une menace**.

Il peut signifier :

- « **Ne t'approche pas, je n'aime pas** » ;
- « **J'ai mal** » ;
- « **Je n'en peux plus** » ;

- « **Ne prends pas ma nourriture, j'ai faim** » ;

- « **J'en ai eu assez, stoppe, arrête !** »

Le **chien nous demande de nous éloigner**, car on l'a dérangé, que l'on s'approche trop près ou car il défend une ressource (ex. : gamelle, panier).

Mon chien grogne que faire ?

- **Trouver avec quoi le chien est en conflit** et l'aider.

- **Arrêter de le déranger sans cesse.**

- **S'éloigner** de lui.

- **Ne pas punir** le grognement, qui est une alerte pour le chien.

L'aboïement

Il y a en réalité **plusieurs types d'aboïements**. En effet l'aboïement reflète comme les autres vocalises, l'état émotionnel du chien à un moment donné, et donc **diffère selon la situation** dans laquelle il se trouve.

Lorsqu'un chien aboie, il est donc nécessaire d'observer en parallèle sa situation (l'environnement du chien), ainsi que **son langage corporel** pour comprendre l'aboïement.

Ainsi après avoir longuement étudié cette vocalise, **Turid Rugaas, éducatrice norvégienne** de renommée internationale, créatrice et **présidente du Pet Dog Trainers of Europe** l'a divisée en **6 catégories** :

-  **Aboiement d'excitation ;**
-  **Aboiement de garde ;**
-  **Aboiement d'alerte ;**
-  **Aboiement de frustration ;**
-  **Aboiement de peur ;**
-  **Aboiement appris / acquis.**

Nous vous proposons ici d'évoquer **les 3 catégories les plus courantes** dans la vie quotidienne, et d'aborder quelques façons d'y réagir, pour apaiser le chien.

L'aboïement d'excitation

Il est entendu quand le chien ressent une **forte émotion** (de la joie, à l'excitation d'attendre quelque chose de positif, qui va arriver) **qui augmente son taux de stress**. Typiquement on le verra accompagné d'**agitation et de mouvements** (sauter, tourner en rond, attraper un objet, etc.) car le chien a besoin d'évacuer son stress.

C'est un **aboïement aigu, assez haut placé**, qui paraît **hystérique**. Il est plus ou moins **constant, ou en séries entrecoupées** d'éventuels gémissements.